

IZettlen korttimaksujen käyttöohjeet adventtikalenterien maksamisessa

Asenna iZettle Go puhelimeesi



iZettle Go
-kassajärjestelmä
iZettle AB

Avaa sovellus ja kirjaudu sisään

Yhteistunnuksen ja salasanan saat tontulta tai Jaakolta



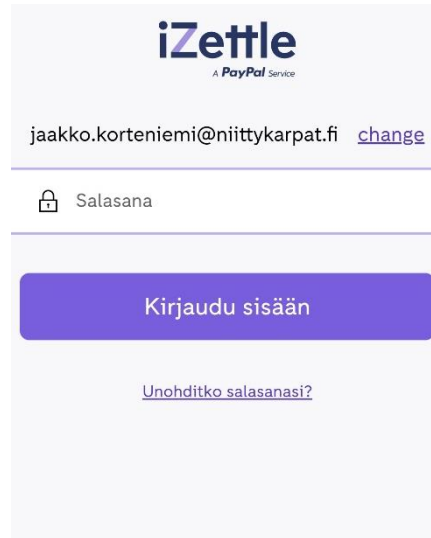
Mukanasi alkumetreillä ja vauhdin kiihtyessä

Työkalut myynnin aloittamiseksi käden käänteessä

• • • • •

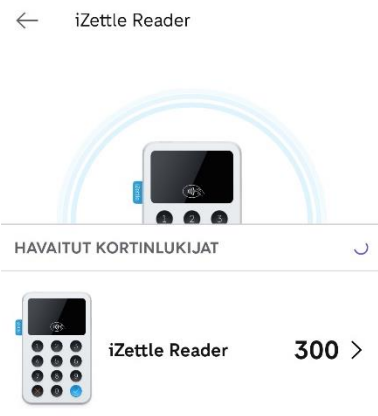
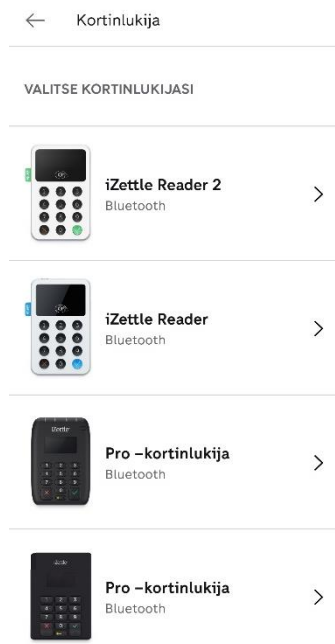
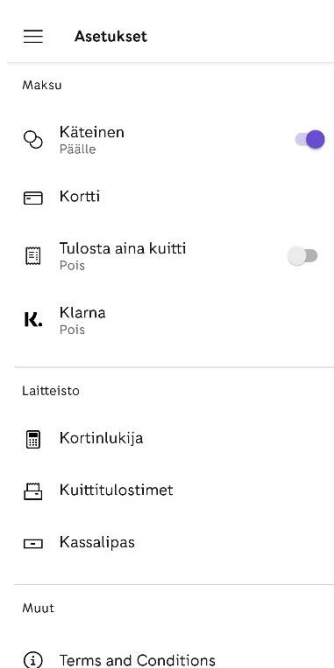
Kirjaudu sisään

Rekisteröidy



Kortinlukijan liittäminen

Asetukset -> Kortinlukija -> iZettle Reader (tässä tapauksessa) -> seuraa ohjeita ja käynnistä haku laitteen sinisestä napista -> Kun puhelin havaitsee, niin muodosta laitepari



Nyt kortinlukija on yhdistetty

← Kortinlukija

YHDISTETTY KORTINLUKIJAJA



Yhdistä toinen kortinlukija

☰ Tuotteet ▾

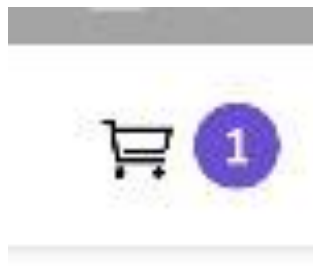


Maksun vastaanottaminen

Paina Partiolaisten adventtikalenteria haluttu määrä. Ostoskorissa näkyy montako kalenteria on, jos liikaa, niin painamalla ostoskori symbolia voi määrää käydä muuttamassa.



Partiolaisten a...
10,00



Maksa 10,00 €

Paina sitten maksa ja valitse kortti

Maksa 10,00 €

Sen jälkeen asiakas maksaa lähimaksulla
tai syöttää kortin ja näppäilee tunnusluvun

